


LE COIN JEUX ET RECETTES



Albanie	France	Portugal
Allemagne	Grèce	Pays-Bas
Autriche	Hongrie	Roumanie
Belgique	Irlande	Royaume Uni
Bulgarie	Italie	Serbie
Chypre	Kosovo	Slovaquie
Croatie	Lettonie	Slovenie
Danemark	Lituanie	Suède
Espagne	Luxembourg	Suisse
Estonie	Malte	Tchéquie
Finlande	Pologne	

Ingrédients pour 20 havreflarn

- 100g de flocons d'avoine
- 150g de sucre
- 90g de margarine
- 35g de farine
- 30g d'oeuf (la moitié d'un oeuf)
- 1 cc d'arôme vanille
- 1 cc de levure chimique
- Une pincée de sel
- 150g de chocolat



Recette suédoise !!!

Mixer rapidement les flocons d'avoine, les mélanger avec le sucre, la farine, et le sel

Fondre la margarine au micro-ondes, et l'ajouter au mélange précédent. Ajouter l'oeuf et la vanille

Une fois votre mélange refroidi, ajouter la levure, et mélanger.

Laisser la pâte reposer au frigo 2 heures

Sur une plaque recouverte de papier cuisson, déposer la pâte sous forme de boulettes.

Enfourner 7mn à 200°, les boulettes vont fondre et former les biscuits.

Les galettes doivent être dorées autour, et plus claires au centre.

Laisser refroidir sur une grille.

Fondre le chocolat au bain marie, tremper chaque galette dans le chocolat, appuyer légèrement pour que le chocolat enrobe le tour du biscuit.

Poser la galette côté chocolat sur une autre galette nature.

Laisser durcir



Ecole Saint-François-Xavier  
5 rue Chantelune 49330 Les Hauts d'Anjou

☎ : 02 41 42 06 82 / 07 84 50 20 05

✉ : champigne.stfrancoisxavier@ec49.fr

🌐 : www.ecolesaintfrancoisxavier.fr



N° 79  
Octobre 2020



Rédaction :  
Commission communication  
N°APEL : 07 87 30 80 61  
apel.champigne.stfrancoisxavier@ec49.fr



## Edito

Bonjour, Hello, Buenos días, Buongiorno, Hallo  
Comme vous l'avez remarqué, cette année nous dépassons les frontières de France.

### En route pour l'Europe !!!!

Est, ouest, nord et sud, elle n'aura plus aucun secret pour vos enfants !

Des drapeaux aux coutumes, en passant par quelques spécialités culinaires, ils vont découvrir toutes nos différences mais aussi tous nos points communs.

C'est parti pour un beau voyage ! Attachez vos ceintures et n'oubliez pas votre masque et votre gel hydroalcoolique !!!!!

## Naissances



Lucas, petit frère de Lola Gendry en classe de CE1 (Laurence) né en septembre  
Andreas, petit frère d'Arthur Rogéré en classe de CE1 (Olivier) né en mai dernier  
Mathilde, petite sœur d'Eliott en classe de CE1 (Olivier) né en septembre



## Agenda



3 décembre : Assemblée Générale Apel, Ogec et Amicale

*Vu les circonstances sanitaires, aucun évènement n'est fixé pour le moment*

7 novembre, 13 février, 17 avril, 3 juillet :  
Matinées travaux

12 décembre ; 13 février ; 10 avril ; 29 mai : samedi matin avec école obligatoire

## Bienvenue

Suite à cette rentrée encore bien particulière en raison du contexte sanitaire, je souhaite quand même adresser ces quelques mots de « Bienvenue » !

Bienvenue à Mylène Tudoux, nouvelle enseignante qui assure ma décharge de direction en CM2 le mardi, et complète le temps de Marion en classe de CE2/CM1 le vendredi.

Bienvenue à Catherine Coussière, nouvelle enseignante qui complète le temps de Anne en classe de GS/CP le jeudi.

Bienvenue à Sandy Cottin, AESH (accompagnant des élèves pour aide en classe) dans la classe de CM2.


Bienvenue à Maud Chérel, professeur de musique (Ecole de musique de l'Anjou bleu) pour les CP, CE et CM1.

**Bienvenue également dans notre école à tous les nouveaux élèves en particulier les petits de TPS et PS et à leurs familles ! Bon début de scolarité à eux à St François-Xavier !**

Des bulletins d'informations adressés à chaque famille vous informeront régulièrement de l'évolution de la situation pour notre établissement ainsi que des différents projets que nous pourrons réaliser !

Le chef d'établissement, André Coué

## Accueil Périscolaire et de Loisirs de Champigné



Géré par l'association Familles Rurales des Hauts d'Anjou  
[famillesrurales@garderiechampigne.fr](mailto:famillesrurales@garderiechampigne.fr) / 02 41 87 56 18

L'équipe d'animation est heureuse d'accueillir vos enfants les lundis, mardis, jeudis et vendredis de 7h15 à 9h00 et de 16h30 à 18h45 à l'accueil périscolaire, situé allée de la Passion, face au restaurant scolaire. Le goûter après l'école est fourni par l'association.

Nous accueillons également vos enfants les mercredis de 9h00 à 17h30 à la journée ou demi-journée avec une possibilité de péricentre dès 7h15 jusqu'à 18h45.

Nous partons à la conquête de l'espace tous les mercredis jusqu'à fin novembre avec la réalisation d'une fresque, d'un mobile en forme de planète, d'un réacteur pour décoller « Vers l'infini et au-delà ... », nous cuisinerons des petits sablés en forme d'étoile, de lune et de fusée et découvrirons de multiples jeux.

Nous accueillerons vos enfants la première semaine des vacances d'automne du 19 au 23 octobre 2020 sur le thème « Des vacances monstrueuses ». Grand jeu Cluedo, cuisine « Gâteau Fantôme », activités manuelles et boom « Monter Party » seront au rendez-vous.

L'accueil de loisirs sera également ouvert les trois premiers jours des vacances de Noël du lundi 21 au mercredi 23 décembre 2020.

Un protocole sanitaire est mis en place au sein de la structure reposant sur la limitation du brassage des enfants entre les deux écoles, le maintien de la distanciation physique entre les différents groupes, l'application des gestes barrières, l'assurance d'un nettoyage et d'une désinfection des locaux et matériels.



Fais un beau coloriage :



Courir longtemps, c'est l'objectif fixé pour les CP de la classe d'Anne.

Les lundis et jeudis en fin de journée, nous nous entraînons dans la cour de l'école pour courir le plus longtemps possible. Emeline nous propose des jeux afin de développer notre endurance. Nous sommes devenus de grands coureurs, nous avons tous amélioré nos performances grâce à un entraînement. Nous pouvons presque tous courir 600 m sans s'arrêter. Ceux qui courent le plus longtemps peuvent parcourir jusqu'à 858 m. Bravo pour ces exploits.

Les CP de chez Anne



### Des drapeaux pour décorer les porte-manteaux

Notre thème d'année étant sur l'Europe, nous avons décidé de décorer nos porte-manteaux avec des drapeaux de différents pays européens. On a observé les drapeaux, leurs formes, leurs couleurs.... Il y en a beaucoup : la Suède, la Roumanie, l'Angleterre, l'Italie.... Puis, après un tirage au sort, chacun a eu un drapeau à colorier. Olivier nous a pris en photo pour que l'on puisse reconnaître notre place sur les porte-manteaux. C'était vraiment sympa !

**Cassandra- Marie-Lou – Lubin – Noah – Lyam  
Lyhiam – Messi - Eden (CE1 CE2)**



## Les interventions musicales de Maud

Le mardi matin, de 9 h à 10 h, une fois toutes les 2 semaines, Maud vient faire l'éducation musicale dans notre classe. Elle nous fait travailler des rythmes, de l'écoute (la danse des trolls de GRIEG) et nous apprend des chansons en lien avec le thème sur l'Europe. Durant cette période, nous avons chanté une berceuse suédoise « Livet » et une chanson qui parle de plusieurs personnes qui voyagent en Europe. Elle nous accompagne avec son piano. Nous aimons beaucoup chanter et Maud est trop bien !

Jade- Margaux- Lou – Louna – Robin – Eliott  
Clément – Arthur R. (CE1 CE2)



## La musique

La musique avec Maud, c'est un mardi sur deux. C'est notre professeur de musique cette année, elle nous joue du piano, elle nous fait même écouter d'autres instruments et elle nous fait chanter.

Jade (CM1)

## Les jeux collectifs en sport

Durant cette période, nous avons expérimenté les jeux collectifs avec et sans ballon afin d'apprendre à se connaître et à jouer ensemble. Les mardis et jeudis après-midi, nous avons fait des jeux en équipes comme la passe à dix, la balle aux prisonniers, poules-renards-vipères ou le drapeau... On doit respecter des règles, beaucoup courir et attraper ! Olivier est l'arbitre souvent. On adore le sport car c'est très bon pour la santé !

Zoé- Rose- Loan- Dorian- Mathéis- Maël  
Arthur M.- Timéo (CE1 CE2)

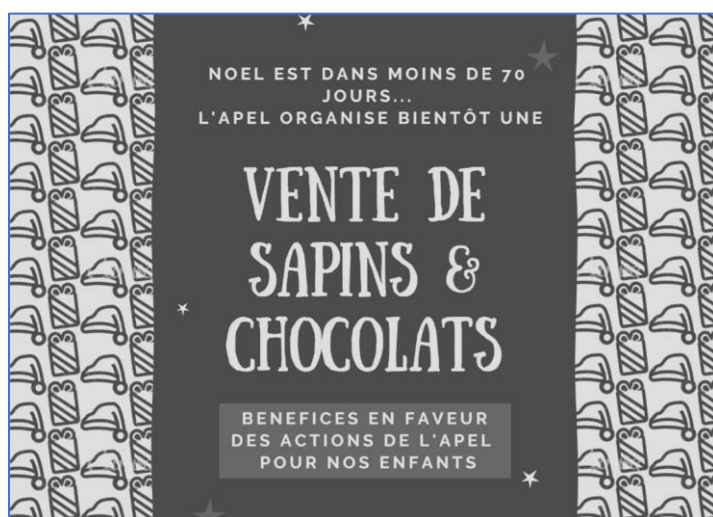


## Le thème d'année

Le thème d'année est l'Europe. Nous travaillons sur les drapeaux de l'Europe et les capitales. On a peint les drapeaux de l'Europe pour décorer la classe. Nous avons dessiné le drapeau de l'Europe et écrit nos prénoms dessus pour savoir à qui est le porte-manteau.



Eléa (CM1)



Bonjour à tous et bienvenue pour cette nouvelle rentrée !

Tout d'abord, merci à chacun, et tout particulièrement à l'équipe enseignante et à leurs collègues pour l'accompagnement des enfants et parents et la poursuite des apprentissages sur l'année scolaire 2019/2020.

Certes elle a été écourtée, mais fut cependant une année satisfaisante au niveau de l'APEL, puisque la plupart des manifestations de l'école ont été réalisées avant le confinement ce qui a permis de réaliser un bénéfice et ainsi de soutenir financièrement la vie de l'école.

Cette année qui démarre dans des circonstances particulières ne permettra pas d'organiser des événements recevant du public, nous pensons notamment au théâtre en partenariat avec la troupe sceaux en scène qui se déroule en janvier. Ce contexte n'a également pas permis de réaliser le café et l'apéritif de rentrée, et nous le regrettons, L'apel ne va pas baisser les bras pour autant, toute l'équipe cogite déjà pour de nouveaux projets et garder cette belle convivialité 😊

Il y a bien évidemment nos célèbres ventes gâteaux bijou, ventes de mug avec le dessin de vos enfants, chocolats de Noël et nos sapins qui sont en cours !

Nous vous remercions pour votre investissement et vos participations financières ou humaines ! Nous souhaitons d'ailleurs la bienvenue aux nouveaux parents venus rejoindre les rangs de l'apel ou l'ogec.

Certes différemment mais toujours dans le but d'améliorer le confort de vos enfants en termes d'équipements, ou d'accompagner les projets pédagogiques, comme les sorties, **nous comptons sur vous, cette année encore,**

Nous vous souhaitons une très belle année pleine de joie et de réussite, prenez soin de vous !

Céline Houara présidente apel  
Éric Réthoré vice-président apel

L'OGEC (organisme de Gestion des Ecoles Catholiques) est de nouveau prêt à attaquer cette année scolaire qui commence... Nous allons essayer comme chaque année, d'assurer notre rôle afin que notre école, fonctionne au mieux et que nos enfants aient un environnement agréable pour apprendre.

Une école fonctionne grâce à un ensemble de personnes, une équipe enseignante dynamique, les ASEM toujours aux petits soins pour nos enfants, les bureaux Apel et Ogec mais aussi, grâce à vous parents...pour vos cotisations versées, pour toute l'aide apportée lors des différentes manifestations et lors des matinées travaux...

Si vous souhaitez des renseignements ou intégrer notre bureau de l'OGEC, n'hésitez pas une adresse mail est à votre disposition ([ogecstfx@gmail.com](mailto:ogecstfx@gmail.com))

L'équipe OGEC souhaite à chacun d'entre vous une très bonne année scolaire

Angélique Chandeze présidente OGEC

Je m'appelle Soizic, je suis la maman de Noah (en CP, dans la classe d'Anne) et d'Elise qui n'est pas encore scolarisée. Je suis ergothérapeute à Sablé et comme beaucoup de mamans je cours après le temps.

Alors pourquoi devenir bénévole ?

**Pour investir mon temps comme je le veux**, et comme je peux ; parfois un peu, d'autre fois beaucoup, souvent passionnément.

En faisant Quoi ?

**Ce que je choisis** ; donner des idées, organiser une manifestation, mettre à dispositions certaines compétences et en apprendre des nouvelles, ou faire un gâteau et participer à la vaisselle, emballer des objets de pêche à la linge....

Pourquoi ?

Pour **participer à faire grandir** mes enfants au sein d'une école qui évolue et qui s'adapte à leur besoin : avoir des locaux confortables, achat de nouveau équipement, sorties scolaires, jeux de cours adaptés, personnels qualifiés et des projets incroyables comme le cirque...

« Tout seul on va plus vite, ensemble on va plus loin »

Et quand l'équipe est sympa on va plus vite et plus loin 😊

Soizic Chevalier



Devinez ce que je mime

Pendant les séances de motricité, nous avons travaillé sur des expressions corporelles pour représenter des animaux, pour exprimer les émotions (colère – joie-peur- tristesse ...) avec tout notre corps et surtout notre visage. Nous avons aussi mimé des métiers que les copains devaient reconnaître.

Nous avons passé d'agréables séances et pour clôturer ces séances sur le mime, nous avons offert un mini spectacle sur les animaux à tous les copains de la classe de GS CP.

Les GS de chez Anne

### Les décloisonnements

Les décloisonnements cette année sont bizarres car ce n'est plus les enfants qui se déplacent mais les enseignants. A cause du Covid 19 ça change tous les décloisonnements mais c'est bien aussi. Avec Olivier, on fait l'histoire, avec Marion, on fait l'anglais, avec André on fait la culture chrétienne, avec Mylène, on fait les sciences.

Kian (CM1)

### Rappel règlement de l'école

Nous avons décidé pour l'instant de permettre aux parents d'élèves de rentrer dans l'école pour amener leurs enfants matin et après-midi et pour venir les chercher midi et soir. Le port du masque est obligatoire à l'intérieur de l'établissement.

Les parents s'engagent à ne pas mettre leurs enfants à l'école en cas de fièvre (38 °C ou plus) ou en cas d'apparition de symptômes évoquant la Covid-19 chez l'élève ou dans sa famille. Ils en informent le responsable d'établissement et prendront avec lui et les autorités compétentes toutes les mesures nécessaires. Les absences doivent être signalées et justifiées par téléphone avant le début de classe. Vous pouvez maintenant appeler le numéro de téléphone portable de l'école : **07 84 50 20 05** (de préférence en laissant un message « SMS »)

### La correspondance scolaire

Cette année notre classe a la chance de correspondre avec une classe de 1ère année (CP) de Belgique en Europe !

Nous avons envoyé un premier courrier dans lequel nous nous sommes présentés : prénom, âge, date d'anniversaire, nombre de frères et sœurs, nos animaux de compagnie, nos loisirs. Il fallait bien écrire pour être bien lu ! Nous y avons aussi joint une photo de nous.

Maintenant, nous avons hâte de recevoir de leurs nouvelles et nous réfléchissons déjà à notre prochain courrier ! Nous avons tellement de questions à leur poser sur leur pays, leurs traditions, leurs spécialités !

La classe des CP/CE1



### L'escalade

Durant cette première période, notre classe a pu tester sa capacité à grimper en réalisant des séances sur le mur d'escalade de la salle de sport. Ce fut pour certains un vrai jeu d'enfant et pour d'autres, une vraie prise de risque ! Pour que cette activité puisse se faire en toute sécurité, il fallait respecter des règles : ne pas grimper plus haut que la ligne des 2m50, ne pas se placer sous un élève qui grimpe, ne pas sauter du mur pour descendre mais dés-escalader.

Grâce à des jeux comme 1,2,3 soleil, le bérêt, la grenouille, etc., nous avons appris à nous servir de nos bras et de nos jambes et à grimper plus haut et plus vite !

Même si au début, quelques enfants avaient les jambes tremblotantes, aujourd'hui tout le monde a dépassé ses limites !

La classe des CP/CE1

