

Ecole Saint-François-Xavier

5 rue Chantelune

49330 Champigné

Tél. et Fax : 02 41 42 06 82

Email :

champigne.stfrancoisxavier@ec49.fr

Site Internet :

www.ec49.org/stfrancoisxavier-champigne/

"Ça papote...
Les échos..."



Ecole Saint-François-Xavier

49330 Champigné

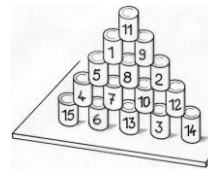
n° 44 - Avril 2013

Rédaction : commission éducation

Portes Ouvertes et fête du jeu :

Venez nombreux le 25 mai !!!!!

Le samedi 25 mai, nous vous attendons nombreux pour les portes ouvertes de l'école qui auront lieu de 10 à 13h. A cette occasion, nous organisons la fête du jeu en lien avec notre thème d'année. Ainsi, vous pourrez venir profiter des nombreux stands qui se dérouleront de 10 à 18 h. Vous pourrez également vous restaurer sur place. Dans l'après-midi, les enfants présenteront un chant préparé en classe. Au cours des prochaines semaines, un courrier vous sera transmis sur le déroulement de cette journée.



Accueil de nouveaux élèves




Depuis mi-février, nous avons eu la chance d'accueillir deux nouveaux élèves : Pauline en MS et Julien en PS. Nous leur souhaitons la bienvenue dans notre école et d'heureux apprentissages et découvertes avec leurs nouveaux camarades de classe !

Bienvenue également à leur famille !

"1, 2, 3, JOUEZ!"

Samedi 13 avril nous avons fait le "spectacle" ! C'était bien parce qu'il y avait les grands aussi et tout le monde était costumé ! Nous, on faisait les jouets ! On a vu les marionnettes, les jeux sur la cour, le sport, télé magouille et aussi le jeu de cartes géant ! On était très content !

Les PS/TPS



Pour vos jardins

Nous souhaitons remercier les 31 familles qui ont commandé des plants de légumes et de fleurs. Nous espérons que vous avez été satisfaits de leur diversité et de leur qualité, et que vous aurez la main verte ! Nous renouvelerons avec plaisir l'opération l'année prochaine. Nous vous souhaitons des jardins très fleuris et des potagers bien garnis.



Le conseil d'établissement

Le conseil d'établissement qui s'est déroulé le 11 mars dernier a permis de relire le projet éducatif pour apporter les premières mises à jour et modifications diverses, en particulier pour les pages « présentation de l'école » et « notre école un lieu d'enseignement ». La prochaine rencontre prévue le 3 juin permettra de continuer ce travail pour une présentation d'un nouveau texte en début d'année scolaire 2013/2014.

Un grand merci aux participants pour leur présence dans ce conseil !

Le chef d'établissement, André Coué

Les rythmes scolaires

Beaucoup d'informations concernant l'aménagement du temps scolaire ont été données par les médias ces derniers temps. Je me permets donc en quelques mots d'apporter les seules précisions officielles connues et certifiées à ce jour. La municipalité de Champigné a décidé le report de cet aménagement pour l'année scolaire 2014/2015. Des réunions entre tous les partenaires (responsables d'association en lien avec les enfants) et les écoles (présidents des associations de parents d'élèves, directeurs et représentants des enseignants) auront lieu à la mairie pour travailler à la mise en place de cet aménagement. Déjà deux rencontres se sont déroulées à ce jour : 12 mars et 15 avril. La Direction Diocésaine de l'Enseignement Catholique de Maine-et-Loire, après réflexion, va également faire des propositions et donner des pistes de travail à tous les chefs d'établissement. L'Enseignement Catholique est convaincu de la nécessité de réformer les rythmes scolaires mais en prenant le temps nécessaire à la réflexion. Pour l'instant, nous pouvons dire que tous les projets possibles vont être étudiés. N'oublions pas que cette réforme concerne d'abord les élèves pour une meilleure organisation de leur temps de travail et pour une meilleure réussite ! Je tiendrai donc au courant régulièrement l'ensemble des familles de l'école de l'avancée de ces travaux au niveau local et au niveau diocésain.

Restant à la disposition de chaque parent pour demande de précision complémentaire si nécessaire,

le chef d'établissement, André Coué

Bol de riz

Vendredi 29 mars, 94 élèves et 12 adultes ont partagé le traditionnel « bol de riz » dans la salle de motricité de l'école. Cette année, les dons récoltés (419,10 €) seront reversés pour moitié à l'association « Sourires d'Afrique » pour laquelle nous donnons nos dons déjà depuis 3 ans. L'argent permettra de poursuivre la construction d'une école au Burkina Faso. Emma, qui fait partie de l'association, viendra nous rendre visite en juin pour nous parler des avancées des travaux.

L'autre moitié des dons sera reversée à « Enfants du Mékong », association qui lutte pour sortir les enfants de la misère en Asie du sud-est. Elle a pour mission d'éduquer, de former et d'accompagner les enfants afin d'améliorer leurs conditions de vie matérielle et de se construire affectivement, intellectuellement et moralement.

Un grand merci aux parents qui ont accepté de cuire le riz et d'aider au service et au rangement de la salle. Cette opération ne peut se faire sans ce précieux coup de main.

Merci à tous les participants pour ce beau geste de solidarité !

"1, 2, 3, JOUEZ!"

Samedi, au spectacle, nous avons dansé sur les musiques de 1,2,3 soleil, Jacques a dit et Pouce Pouce Yayako. Toutes les familles des enfants de notre école nous ont regardés. Nous étions les septièmes à monter sur la scène. Nous avons de beaux costumes d'écoliers et d'écolières des années 1940.

Les GS - CP

Pour le spectacle, chaque classe a fait une belle prestation (danse, sketch, jeu et mime).

Nos costumes étaient beaux. Ils représentaient le tableau de Bruegel le Vieux qui datait de la renaissance. Dans les coulisses, c'était un peu long mais quand ce fut notre tour, nous avons eu un peu le trac comme de vrais acteurs.

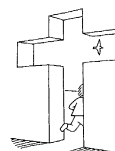
Les CE2

Célébration de Pâques

Le mercredi matin 3 avril, soit 3 jours après Pâques, nous sommes allés à l'église pour célébrer la résurrection du Christ. Nous avons chanté, mimé et prié ensemble.

Philibert, le prêtre, nous a parlé de Jésus et nous a bien fait rire lorsqu'il fallait crier très fort « Alléluia Jésus est vivant ! ».

Tout au long de l'année, nous avons vécu ou nous allons vivre des actions de rencontre, de générosité, de dignité, de fraternité et d'espérance. Nous avons pris le temps d'échanger sur chacune de ces 5 grandes valeurs le mercredi 3 avril lors de la célébration de Pâques à l'église. Nous remercions le prêtre Philibert, les musiciens, les chanteurs, les familles, les assistantes maternelles et les paroissiens d'avoir partagé ce temps fort avec nous.



Anne et Nadia

Vide Grenier

La prochaine manifestation APEL est le vide grenier,
il aura lieu le Dimanche 19 mai 2013.

Réservez dès maintenant votre emplacement : 6 € les 3 mètres linéaires.

Cette brocante est ouverte aux professionnels et aux particuliers,
n'hésitez pas à en parler autour de vous !

Renseignements et réservations

auprès de Clarisse Coutelle au 02.41.37.17.44

et Sandra Bourreau au 02.41.34.26.62.

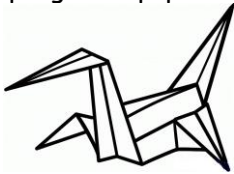
Fifi

Fifi a découvert des jeux de dominos
avec Liya-Lola, le basket avec Emilie,
le cirque avec Corentin, le trampoline
avec Maya, la cueillette des œufs de
Pâques avec Léa, ... Toutes ces
surprises nous ont émerveillés...

A suivre ... en PS-TPS

Arts visuels

En classe avec Leïla, nous avons
appris à faire de l'origami. Il s'agit
de fabriquer des petits objets à
partir de pliages en papier.



Avec Laurence, nous travaillons les
arts de Henri Matisse. Nous avons
essayé de reproduire le tableau « les
poissons rouges » à notre manière :
déchirer du papier vitrail de
plusieurs couleurs, les coller sur une
feuille de papier calque puis placer
des poissons découpés dans du
papier métal rouge. Nos œuvres sont
exposées sur les vitres de notre
classe.

Les CE1

LA RENCONTRE AVEC PIERRE DESVIGNE

Le lundi 25 mars à 10 h, nous sommes partis de l'école pour aller à la bibliothèque Croc'lire. Là - bas, nous avons rencontré le conteur Pierre Desvigne, pour nous aider à créer une histoire Ethiopienne. Auparavant en classe, nous avons fait des recherches sur ce pays d'Afrique de l'Est. Nous pouvons déjà dire que nous construisons les aventures de Dêvi qui souhaite se marier avec Lalibela, fille du chef du village. Pour cela, il doit aller récupérer une précieuse statuette. Nous retrouverons Pierre Desvigne le lundi 15 avril (à la bibliothèque). Merci beaucoup à lui !

Elyse et Clélia - CM2



M' t dents

Pascale, une chirurgien dentiste, est venue nous parler des dents. Nous avons regardé un film qui parle de Léa et Léo. Léo a un rendez-vous pour un scellement des sillons et Léa, sa petite sœur, l'accompagne pour découvrir comment ça se passe. A la fin du film, on voit la petite souris qui nous confie 4 secrets pour bien entretenir ses dents :

- Se laver les dents trois fois par jour (le matin, le midi et le soir)
- Ne pas grignoter
- Manger équilibré
- Utiliser un dentifrice au fluor

Après le film, Pascale nous a montré les trois objets du dentiste :
le miroir, la « gratouille » et la pince. Puis elle nous a appris comment faire pour bien se brosser les dents.

Ensuite, elle nous a offert une brosse à dent. Celles des GS étaient jaunes et celles des CP violettes.

C'était vraiment génial.



Les GS - CP

La lettre



En classe, nous avons appris à écrire et présenter une lettre. Nous avons aussi découvert le voyage d'une lettre. Celle-ci voyage pendant 24 h soit dans un camion soit dans un avion (si elle va très loin) en passant par le centre de tri où il y a beaucoup de machines à trier les lettres. Ensuite, nous avons décidé d'écrire à nos anciens camarades de classe qui ont quitté l'école pour leur donner de nos nouvelles. Nous sommes très heureux car nous avons reçu des nouvelles de Maxime Leclerc et Enora Ménard.

Les CE1

Justin et Coco

Le lundi 11 mars, Justin et Coco nous ont présenté le jeu : croque-carotte. Ce jeu comporte un support avec une carotte au milieu, des cartes et des lapins.

Justin nous a expliqué la règle du jeu : quand on a une « patate », on avance d'une case, si on en a deux, on avance de deux cases ; quand on a un « clic », on tourne la carotte et quand devant on a un trou, on saute dedans. Il faut arriver le premier à la carotte pour gagner. C'est très amusant et nous voulons tous jouer en même temps.

MS/GS

Animation jeu à la bibliothèque

En janvier, nous sommes allés à la bibliothèque pour découvrir le jeu du yoté. Il s'agit d'un jeu africain qui se joue sur un plateau avec des pions de deux couleurs différentes.

La règle du jeu :

-nombre de joueurs : 2

-matériel : 2 fois 12 pions de couleur différente et un plateau avec un quadrillage.

-But du jeu : prendre tous les pions de l'adversaire en sautant par dessus (horizontalement ou verticalement) chacun son tour. Quand on saute un pion, on le prend et on en choisit aussi un 2ème.

A la bibliothèque, nous avons joué avec des pois chiches et des grains de café. De retour à l'école, chacun a décoré son plateau avec des graphismes africains. Nous sommes très contents d'avoir découvert le jeu du yoté et de l'avoir présenté à nos familles. Un grand merci aux bénévoles de la bibliothèque pour nous avoir appris ce jeu.

Les CE1

Notre spectacle de marionnettes

Le jeudi 21 février et le vendredi 22 février nous avons présenté un petit spectacle de marionnettes devant les classes de Marie et de Anne. Nous avons raconté l'histoire de Michka. Ce n'était pas toujours facile de rester derrière sans rien dire et d'attendre son tour ; il fallait bien lever les bras mais il ne fallait pas se lever, les spectateurs ne devaient voir que les marionnettes ; nous avons bien aimé cette activité ; nous avons toujours envie de recommencer et surtout de changer de personnage...

Juste avant les vacances d'hiver, nous avons remporté nos marionnettes « Michka », celles que nous avons fabriquées ; nous remercions les Mamies de Juliane et Ethan pour avoir confectionné les vêtements de tous nos « MICHKA » : MERCI !!!



Les MS/GS

Juliane et Coco

Juliane et Coco nous ont appris à jouer à : Tous à la ferme. Le but du jeu est de rentrer neuf animaux dans sa ferme dans l'ordre indiqué sur la carte modèle. Un joueur pioche une carte « animal » et si elle convient, il la pose à côté de sa ferme et rejoue, sinon il la repose et son tour est terminé. Il faut bien observer et être rapide ; ce jeu nous apprend à nous concentrer : on travaille en jouant...



Maxence et Coco

Maxence et Coco sont arrivés à l'école avec deux jeux : La course aux œufs et le Uno de Dora. Maxence nous a expliqué les règles.

La course aux œufs : au départ, il faut choisir un œuf ; par exemple, tu prends l'œuf violet, tu le fermes et tu le mets dans la cuillère, il ne faut pas qu'il tombe.

Il faut faire la course aux œufs ; quand l'œuf tombe et se casse, tu retournes au début. Celui qui gagne est celui qui franchit la ligne d'arrivée avec l'œuf sur la cuillère.

Le Uno de Dora : il faut prendre sept cartes et il y a une pioche ; il faut en laisser une sur la table ; par exemple une bleue et si on a une carte bleue, on peut la mettre dessus même si ce n'est pas le même numéro ; si c'est le même numéro, je peux poser la carte même si elle n'est pas de la même couleur ; quand je ne peux pas poser de carte, je pioche ; si j'ai une carte multicolore, je choisis la couleur que je veux ; si on est « bloqué », c'est un autre joueur qui joue ; quand je n'ai plus qu'une carte, je dis : « UNO » avant de la poser ; celui qui gagne est celui qui n'a plus de carte.

On va bien s'amuser avec ces jeux !