

Ecole Saint-François-Xavier
5 rue Chantelune
49330 Champigné
Tél. et Fax : 02 41 42 06 82
Email :
champigne.stfrancoisxavier@ec49.fr
Site Internet :
www.ec49.org/stfrancoisxavier-champigne/

" Ça
papote ...
Les échos

"
... "



NOËL se prépare ...



Ecole Saint-François-Xavier
49330 Champigné

n° 42 - Décembre 2012
Rédaction : commission éducation

Voilà, cette fois, l'hiver est là ... Il fait tout froid dehors, il fait bien chaud dedans ... On sort le matin, il fait nuit ...
On rentre le soir, il fait nuit ! Entre les deux, les jours sont vraiment tout petits ... Seulement, ... voici Noël ...
Alors, il a beau faire froid et il a beau faire nuit, tout s'éclaire ... Il y a de l'impatience dans l'air et partout des lumières
et ensemble se préparent ce temps de lumière au dehors et ce temps de lumière au dedans ...

" Vivons NOËL ensemble " !

Écoutons ce que Noël a à nous dire ... Laissons-le nous envelopper de sa chaleur ...
Partageons la paix qu'il nous apporte avec notre famille et nos proches ... Construisons une chaîne d'amitié ...

JOYEUX NOËL A TOUS



ET BONNE ANNEE 2013



L'AMICALE, soutien de l'école St François-Xavier

Participation des élèves de CM
à une cérémonie à Champigné
en l'honneur d'une ancienne
résistante et déportée.

L'amicale Saint-François-Xavier a tenu son assemblée générale le mardi 27 novembre dernier. L'activité phare de l'année a été le rallye pédestre du 22 septembre. Une agréable journée de découvertes, d'échanges, avec 16 équipes au rallye et environ 100 personnes au repas couscous. Lors de l'assemblée, les enseignants et les responsables des parents d'élèves ont présenté les effectifs, les activités, les projets. Compte tenu des circonstances de cette année, nous avons évoqué le rôle important de la famille de la Poype, pour le soutien de l'école : financement, en 1935, par la comtesse de la Poype de l'école des garçons (actuelle salle Saint-François) et contribution personnelle de Roland de la Poype à la construction des nouveaux bâtiments.

Les participants à l'animation de septembre, la générosité des donateurs nous permettent d'apporter une aide financière à l'école. Nous les remercions très chaleureusement. Félicitations aux deux nouveaux membres, qui viennent d'intégrer notre amicale : Vincent Beaupère, de Champigné et Luc Merlet, de Querré.

A noter sur vos agendas le samedi 28 septembre 2013, date du prochain rallye pédestre.

Jean Blouët

Le dimanche 23 septembre dernier, le congrès départemental des anciens combattants a eu lieu à Champigné. Lors de cette cérémonie, il a été attribué à une voie de la commune le nom de « Andrée Grazélie », ancienne résistante et déportée.

Merci aux familles et aux élèves qui ont répondu à l'invitation pour participer à ce moment !

Se rappeler l'histoire et honorer des personnes qui ont défendu la liberté et la paix dans notre pays est un beau moment de recueillement, d'apprentissage et d'éducation civique !

Le chef d'établissement,
André Coué

LES RENCONTRES JEUX DU CYCLE 3

Nous avons rencontré tous les élèves du cycle 3 le jeudi 6 décembre pour apprendre et présenter de nouveaux jeux car c'est le thème de cette année. Il y avait trois ateliers, un par classe. Nous avons appris le Rummikub dans la classe de CE2 et le Nain Jaune dans la classe de CM1. Dans notre classe de CM2, nous avons présenté l'Awalé. L'Awalé est un jeu africain qui est très amusant. Nous avons bien rigolé et nous avons appris plein de nouvelles choses.

Clélia et Alissa, CM2

Jeudi 6 décembre, nous avons organisé un tournoi de jeux de société avec les CM2 et les CE2. Dans chaque classe, il y avait trois groupes et chacun avait une feuille de route « Jouons ensemble ». On avait 20 minutes pour chaque jeu.

Les CE2 nous ont présenté le Rummikub : on avait des numéros jusqu'à 13 et on faisait des suites.

Nous, les CM1, nous avons présenté le Nain Jaune. Il faut faire des suites de cartes.

Le jeu des CM2 s'appelle l'Awalé, c'est un jeu africain : on joue avec des graines que l'on déplace dans des trous.

On a découvert des jeux qu'on ne connaissait pas. C'était bien, mais on n'avait pas assez de temps pour jouer... On voudrait bien recommencer !

Les élèves de CM1

La découverte du Mølkky

La classe de CE1 a découvert le jeu du Mølkky. C'est des quilles numérotées de 1 à 12. Le but du jeu est de viser les quilles et de faire 50 points. On s'est bien amusés.

Les CE1



Le cross du collège



Cet événement s'est passé le Vendredi 26 octobre 2012.

Il y avait tout le réseau de Chateaufort-sur-Sarthe.

Le parcours faisait 1 640 m et comprenait plusieurs étapes.

En premier, nous avons parcouru un stade de foot, en deuxième nous sommes allés entre 2 terrains de tennis, en troisième nous avons parcouru un autre stade plus grand, en quatrième nous avons été sur un « skate-parc » et enfin nous sommes allés sur un immense terrain.

Nous avons eu un goûter.

Et puis est venue la remise des prix.

Il y a 2 élèves de Saint-François-Xavier qui sont arrivés les premiers (Clément en 1^{er}, Maël en 2^{ème}).

C'était une incroyable aventure.

Clément, Rémi, Emeline

Saint François-Xavier

Saint François-Xavier est fêté tous les ans le 3 décembre. Cette année, ce moment fut l'occasion de rappeler aux élèves l'histoire extraordinaire de ce Saint. Infatigable voyageur et missionnaire jusqu'aux confins du continent asiatique ! Bel exemple pour les jeunes et qui peut inspirer notre projet éducatif ! Des classes sont allées se recueillir quelques instants devant la statue de St François-Xavier dans le couloir du bâtiment cycles II et III. Cette statue avait été installée lors de l'inauguration de ce bâtiment en 2008. Une fiche retraçant son histoire sera à disposition pour lecture dans ce lieu ...



La classe de CE1 rencontre les grands-parents.



Ils nous ont raconté comment était leur classe. Ils nous ont dit qu'ils commençaient l'école à partir de 4 ans ou 6 ans. Ils avaient des pupitres sans dossier. Ils écrivaient avec une plume. Ils avaient des blouses pour ne pas se tâcher. Ils avaient des trous dans leur bureau pour mettre leur encrier. Nous avons pris le goûter avec les grands-parents.

Les CE1

La boule de fort

Nous sommes allés à la boule de fort de Champigné. Les messieurs nous ont expliqué comment jouer. Il faut lancer une boule lourde pour essayer de se rapprocher du petit. Ils nous ont mis par équipe de 4 joueurs. Enfin, nous sommes rentrés à l'école.

Les CE1



Et le sport en CM1 ...



Le jeudi, à la salle de sports, on a rencontré un animateur très gentil. Il est venu trois fois. Il nous a appris à jouer au Kin-Ball et au Tchouck-Ball.

Le Kin-Ball se joue avec un gros ballon, ce ballon est très léger. On peut faire beaucoup de jeux avec le Kin-Ball : la locomotive, le cowboy, la chenille, Indiana Jones, un Kin-Ball béret... Nous nous sommes bien amusés avec ce gros ballon !

Nous avons aussi découvert le Tchouck-Ball. On lance un ballon de hand dans un cadre qui retient un filet : ça ressemble à une cible. Le ballon rebondit et doit être rattrapé par le joueur suivant. Mais attention, il ne faut pas lancer le ballon trop fort, car il peut aller très loin !

C'est un jeu collectif, c'était très bien ...

COCO et Achile : Tir au Saucisson

Le 27 novembre 2012, dans la tradition des Compagnies d'Archerie, pour fêter la sortie du Beaujolais nouveau, était organisé le Tir au Saucisson.

Cela consiste à installer des saucissons suspendus devant les cibles et les Archers doivent essayer de tirer leurs flèches dans les saucissons.

A chaque réussite, les Archers coupent le saucisson percé au niveau de la flèche, ce qui rend de plus en plus difficile l'exercice car le saucisson diminue au fur et à mesure.

Aujourd'hui, le saucisson mangé n'est plus le même que celui qui est suspendu car les flèches en carbone peuvent laisser des particules dangereuses dans le saucisson.

Coco, avec l'aide de Théophile, a tiré une flèche, elle est allée sur le saucisson suspendu et a eu le droit à son morceau de saucisson et son verre de soda.

Le président du club de Tir à l'Arc (le papi d'Achile) a offert une belle médaille à Coco pour sa participation.

Achile (GS) et Coco se sont bien amusés !

COCO et Hugo Jeu de quilles

Le lundi 19 novembre, Hugo (GS) et Coco nous ont apporté un jeu de quilles.

Hugo nous a expliqué la règle du jeu : il faut faire rouler une balle pour renverser les quilles.

Nous sommes tous ravis de jouer à ce jeu mais c'est un peu difficile : les balles ne vont pas toujours au bon endroit...



Concours

des Minitoques

Au mois de novembre, nous avons participé à un concours proposé par la cantine ; c'est Lydie qui nous a apporté l'affiche à décorer. Nous avons fait cette activité avec l'aide d'Anne-Sophie (coloriage - découpage - collage) ...

Les GS



COCO et Soanne : shopping list ...

Après les vacances de la Toussaint, Soanne (MS) et Coco sont revenues d'Angleterre avec un « super » jeu : shopping list.

Le but du jeu est d'être le premier à mettre dans son chariot tous les articles sur sa liste.

Déroulement du jeu :

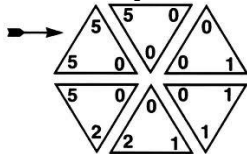
- chaque joueur prend un chariot et une liste de courses ; on étale sur la table, face cachée, les cartes qui représentent les produits ;
- un premier joueur prend une carte et la retourne ; si celle-ci correspond à un article de sa liste, il peut la mettre dans son chariot, sinon il la remet, face cachée sur la table ;
- un autre joueur prend à son tour une carte et le jeu continue ;
- le gagnant est le premier à remplir son chariot.

C'est Soanne qui nous a expliqué la règle du jeu.

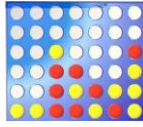
Nous avons toujours envie d'y jouer.

Coco et Simon : Le triominos

Simon et Coco nous ont présenté le triominos : il faut associer les chiffres et les couleurs ; Il faut bien observer les pièces et respecter la règle du jeu ; c'est un jeu de grands. Pour certains, c'est encore un peu difficile et pour d'autres c'est un « jeu d'enfant ».



Coco et Ethan puissance 4



Ethan et Coco nous ont apporté un puissance 4. Il faut bien observer ses pions et ceux du voisin. On adore ce jeu.

Coco et Mégane : Le Cochon qui rit

Mégane et Coco nous ont fait découvrir le cochon qui rit : il faut reconstituer son cochon le premier, pour cela il faut bien connaître les constellations du dé ; c'est bien, on apprend en s'amusant.



Rallye Lecture à la Bibliothèque

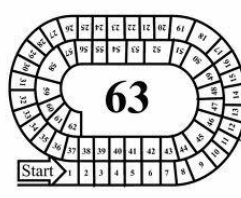



Le vendredi 30 novembre, nous sommes allés à la bibliothèque pour le rallye lecture préparé par Marie-Laure, Josiane et les autres bénévoles de la bibliothèque. Nous avons beaucoup de parents pour nous accompagner. Quelques jours avant d'aller à la bibliothèque, nous avons découvert les livres qui allaient nous permettre de participer à ce rallye : *Ma savane à toucher*, *La course de Boubou*, *Zégéyé est tout petit* et *Roméo et Juliette*. Il fallait bien retenir les histoires et les illustrations.


Voici les différents ateliers : un jeu de l'oie (*La course de Boubou*), des puzzles (*Zégéyé* et *Ma savane à toucher*), un memory (*Ma savane à toucher*), des images à remettre dans l'ordre (*La course de Boubou*), des morceaux d'image à replacer sur les bonnes pages du livre (*Roméo et Juliette*) ... C'était drôlement bien !!!

- J'ai bien aimé les puzzles et le jeu de l'oie. Faustine - MS
- J'ai joué au jeu du crocodile : il fallait lancer le dé et avancer le crocodile ; il fallait arriver au drapeau pour gagner. Cylvan - MS
- On a lu les histoires de Boubou et des animaux. On a joué à un jeu de memory. Juliane - MS
- J'ai aimé la course de Boubou. Mathieu - GS
- J'ai fait des puzzles d'animaux : le lion, la girafe et la gazelle. Eve-Anne - GS
- J'ai préféré le jeu de memory. Raphaël - GS

LES MS-GS



La Boule de Fort



Au mois de décembre, nous sommes allés dans une salle pour jouer à la boule de fort. Des papis et des mamies nous attendaient pour nous apprendre à jouer. A la fin nous leur avons dit au revoir et merci. C'était trop bien. Les GS

- J'ai bien aimé quand j'ai joué. Raphaël
- J'ai lancé la boule de fort et j'ai gagné trois points. C'était bien. Enzo
- On a lancé la boule et il fallait toucher la boule blanche. Moi, j'ai touché la boule blanche. Moi, j'ai touché une autre boule. Après c'était à Claire et Nadia de jouer ; c'est Claire qui a gagné !

Simon, Loréna et Achile

Ateliers informatiques avec Mickaël

Depuis la rentrée, Mickaël est venu plusieurs fois dans notre classe pour nous apprendre à utiliser les ordinateurs. Nous avons beaucoup de chance.

- Avec Mickaël, j'ai essayé de faire rentrer le lion dans le cirque ; j'ai joué à jacadi et j'ai fait de la peinture. Mathéo - MS
- J'ai fait un jeu de memory, j'ai trouvé les deux bonhommes mais je n'ai pas voulu trouver les animaux. Justin
- On a fait le jeu du petit bonhomme à ramener à la maison ; on a fait "la flèche a rattrapé le lion" ; on a fait le jeu des cartes : il fallait retrouver des animaux.
- J'ai bien aimé. Faustine - MS
- On a joué au jeu des couleurs : il faut regarder le modèle qui est déjà colorié et il faut refaire le même.
- On a joué au jeu des lettres : quand une lettre descend, il faut taper cette lettre sur le clavier pour ne pas qu'elle tombe ; il faut le faire le plus vite possible sinon elle tombe et on a perdu.
- On a joué au jeu des carrés : il faut refaire les carrés de la même couleur que le modèle, il y a du jaune du vert du rouge et du bleu ; on utilise du blanc pour effacer quand on s'est trompé. C'était drôlement bien.

Simon, Eve-Anne, Loréna et Kevin - GS




Au revoir ...

Noah, Diane, Maxime, Mickaël et Gabin ont quitté notre école pour d'autres communes ... Leur départ nous attriste mais nous serons heureux d'avoir de leurs nouvelles. Nous souhaitons une très bonne scolarité à tous dans leurs nouvelles écoles et de belles rencontres !

Et bonne route à leurs familles !



MERCI



En maternelle, nous avons eu la chance d'accueillir en stage Karine et Claire. Elles se sont formidablement bien investies dans le travail et nous ont rendu grand service par leur présence active et leur aide. Nous les remercions chaleureusement.

Nadia et Marie
Anne-Sophie et Roselyne

Des parents aux JEUX

Vendredi 30 novembre avait lieu la réunion de parents pour les classes de Nadia et Marie ... Surprise !



En arrivant, ceux-ci étaient invités à choisir une table de jeu et à jouer ! Du plaisir partagé autour des Dobble, Coggle, Set, Tour infernale, Lynx, Taggle, et Pallina ... Puis chacun s'est retrouvé dans la classe concernée pour des informations plus "sérieuses" bien que plaisantes avec photos et film sur les enfants en activités !